

¿Cómo exponer los acervos en la Biblioteca Escolar y la Biblioteca de Aula?

Las opciones de cómo exponer los libros para que sean disfrutados, son variadas, deben de incitar a hojearlos y revisarlos. Por eso es importante el cómo están acomodados y expuestos. A veces será necesario llamar la atención sobre el tema de algún libro y ponerlo en un lugar especial.

El lugar donde se expongan los acervos se puede ambientar con carteles, dibujos, fotografías y objetos que tengan que ver con el tema de los libros.

Diferentes formas de exponer los libros:

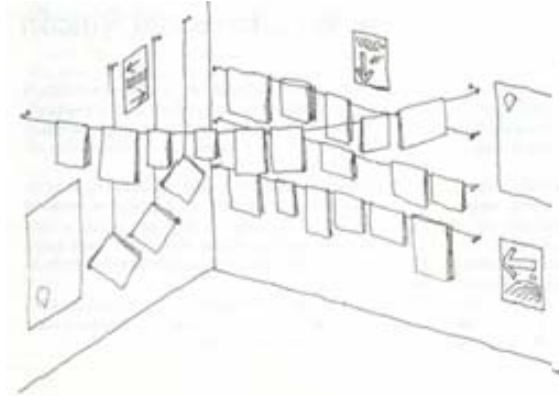
Librero




Profra. Ma. De Lourdes Vázquez Reyna
Esc. Prim. "Fernando Vázquez"
Entidad: Sn. Luis Potosí

- Un librero que permita organizar los libros por categorías.
- Un libreo que permita ver las portadas permanentemente.

Tendedero



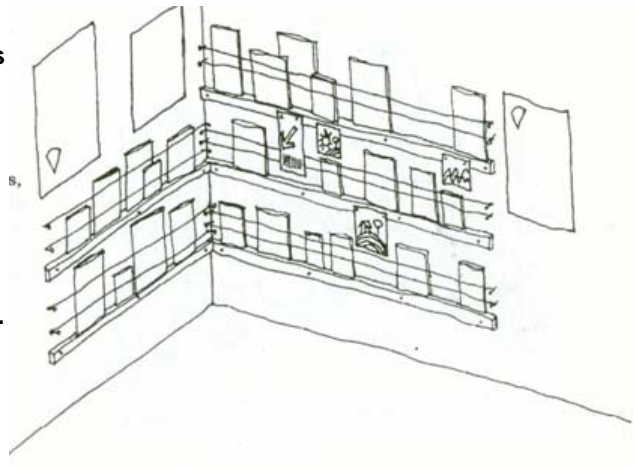
- Los libros van colgados por el lomo como si fuera un tendedero de ropa.
- No se necesita más que unos mecates o alambres que se puedan colgar en cualquier parte.



Esc. Ing. Pastor Rouaix Turno Matutino CCT 21EPRO0420S
Profra. Delia Barbosa Hernández

Tiras

- Esta forma de instalar La Biblioteca Escolar se lleva a cabo con tiras de madera clavadas al muro, para que sirvan de soporte para los libros.
- Como los libros quedan verticales, Se pueden sostener con dos cuerdas, hilos, resorte ajustados al muro.
- En las tiras de madera, se pueden pegar Dibujos, fotos y/o la clasificación del acervo.



Ejemplos:



Biblioteca Escolar "Roberto Saucedo"
Monclova, Candelaria , Entidad : Campeche

Portalibros y Cajones



Jardin De Niños "Club Rotario de Nuevo Laredo
Reforma".
Profra.Gpe. Alcide López Gil. Entidad: Tamaulipas

- Coloque en los muros los portalibros que fueron entregados junto con los acervos.

- Coloque los cajones sobre maderas o ladrillos para que no les entre polvo del piso.
- Los espacios vacíos se pueden adornar con juguetes, caracoles, piedras, flores o cualquier objeto que les guste para que la biblioteca sea agradable para todos.

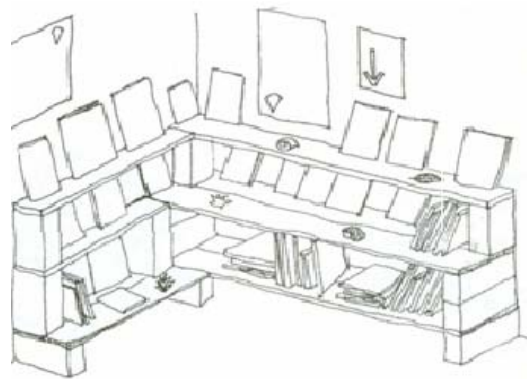


Tablas



María Sandra Arisela Acosta Rojero.
Entidad: Zacatecas

- Puede combinar tablas con bloques, ladrillos o celosías y/o rodajas de troncos.
- Apoye las primeras tablas separadas del piso.
- Combine los estantes con espacios libres.

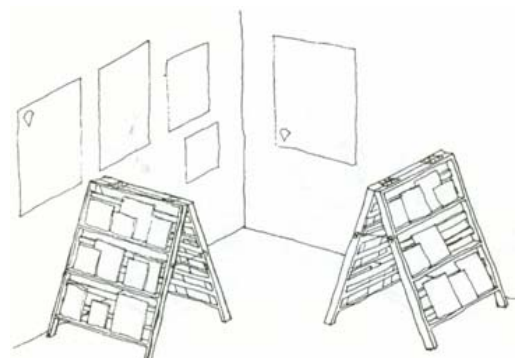


Biombo



Escuela del Municipio de Tijuana
Entidad: Baja California

- Uno o varios biombos, ya sea de manera horizontal o vertical, se pueden instalar para organizar los acervos en la Biblioteca o para llevar los libros a diferentes lugares.



- Se pueden guardar plegados en poco espacio.

Huacales

- Los huacales de fruta y verdura píntelos con colores llamativos o fórrelos. Si el muro es resistente también se pueden colgarlos con clavos o alcayatas.
- Coloque los huacales sobre maderas o ladrillos para que no les entre polvo del piso.



Educadora Martha Picazo.
Entidad: Estado de México

De todo un poco

- Se puede combinar un poco de todo, según haga falta.
- Unos libros guardados, otros colgados; unos juntos y otros separados (según las características de cada libro).
- Además, el tendedero y el biombo se podrán sacar al patio con todo y libros en el momento que se quiera.



Profr. José Martín Casillo Álvarez.
Entidad: San Luis Potosí.